

Leukomed® I.V.

Apósito transparente adhesivo semioclusivo para fijación de vías venosas.

Descripción

Apósito transparente adhesivo, semioclusivo especialmente diseñado para fijación de vías venosas. Consiste en un apósito de poliuretano transparente con un adhesivo de poliacrilato, en un diseño que facilita su utilización en la fijación de vías venosas. Posee un corte central angulado de bordes redondeados para un mejor ajuste de la vía venosa. Las alas presentan un corte cónico y están reforzadas con poliéster blanco no tejido.

El adhesivo está completamente recubierto con papel blanco siliconado y por una lámina de aplicación superior con una banda roja que facilita su uso, minimizando la formación de pliegues en el apósito y se debe retirar desde la banda roja al finalizar la colocación. Posee tres strips de fijación, en la parte posterior del papel siliconado.

Características

- Tamaño de 4,5 cm x 4,5 cm, no posee corte central ni strip de fijación.
- Semipermeable: permeable al vapor de agua y oxígeno e impermeable ante contaminantes externos.
- Transparente: el sitio de punción se puede inspeccionar visualmente en todo momento.
- Resistente al agua.
- Flexible, se adapta bien a los contornos.
- Bien tolerado por todo tipo de piel.
- Radiotransparente.
- Buen poder adhesivo.
- El material del apósito permite su rotulación en toda la superficie.
- Vigencia de 5 años.
- Libre de látex.

Esterilización

- Óxido de etileno.

Almacenamiento

- En lugar seco, mantener alejado de la luz y calor.

Recomendaciones de uso

- Para la fijación de vías venosas periféricas y centrales. Posee 3 tiras de fijación en la zona posterior. Use dos para fijación de la vía, reservando la tercera para la identificación de la vía al finalizar el procedimiento.
- Aplique la base sobre la vía y las aletas hacia las conexiones. Con firmeza presione los bordes del apósito para lograr la fijación completa y al final desprenda la lámina superior desde la banda roja. Finalmente, aplique la tira de identificación que reservó al comienzo.

Composición

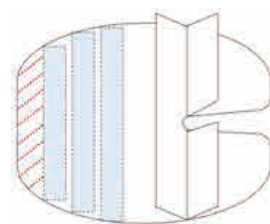
- Sustrato película de Poliuretano. Peso: 18+2 g/m².
- Adhesivo de Poliacrilato. Peso: 28+3 g/m².
- Tiras de fijación: Celulosa/Poliéster no tejido con adhesivo de Poliacrilato.
- Tejido no tejido en alas: Poliéster no tejido elasticada transversal.

Procedencia

Alemania

Certificaciones de calidad

ISO 13485 / CE



Leukomed® I.V.

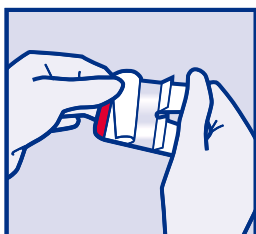
Apósito transparente adhesivo semioclusivo para fijación de vías venosas.

Presentaciones Leukomed® I.V.

Código	Descripción	Unidad de Venta
72390-00000	6cm x 8cm	Caja x 50 Unidades
72390-00005	7cm x 9cm	Caja x 50 Unidades
72390-00003	8.5cm x 11.5cm	Caja x 50 Unidades

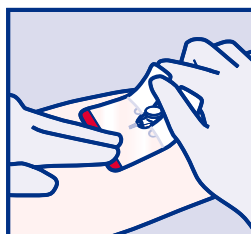
Paso a Paso para una correcta aplicación de Leukomed® I.V.

PASO 1



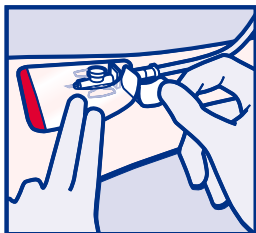
Remueva el papel protector inferior. Si usa las cintas de fijación ubicadas en la parte posterior del apósito, las coloca previamente reservando una para la identificación al final del procedimiento.

PASO 2



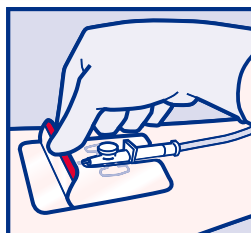
Asegure la película al catéter alrededor del sitio de punción.

PASO 3



Remueva el resto del papel protector y asegure el catéter. Alise la película con la yema de los dedos.

PASO 4



Retire la lámina transparente superior comenzando por la banda roja de fácil aplicación en un solo movimiento.